



PROGRAM SZKOLENIA



AgilePM[®] Foundation

Spis Treści





Opis	3
Cel szkolenia.....	3
Grupa docelowa.....	3
Korzyści.....	4
Egzamin i certyfikacja	4
Program szkolenia	4
Metody i narzędzia wykorzystywane podczas szkoleń.....	7

AgilePM® logo jest znakiem towarowym należącym do APM Group.

*AgilePM® jest zarejestrowanym znakiem towarowym Agile Business Consortium Limited w Wielkiej Brytanii.
Wszelkie prawa zastrzeżone.*

Opis



-  2 dni
-  Szkolenie akredytowane
-  język szkolenia: polski
-  język materiałów: polski

W trakcie szkolenia AgilePM® Foundation uczestnicy zapoznają się z najważniejszymi założeniami metodyki AgilePM, strukturą procesu, pojęciami. Poznają wszystkie role, produkty i techniki metodyki oraz przyswoją wiedzę z zakresu pryncypiów AgilePM. Poznają obowiązki oraz produkty rekomendowane przez DSDM®.

Szkolenie wskazuje krytyczne czynniki sukcesu, o których należy pamiętać, decydując się na zwinne zarządzanie.

Cel szkolenia

- ✓ Poznanie cyklu życia projektu prowadzonego zgodnie z AgilePM.
- ✓ Poznanie różnic w podejściach zwinnych i podejściach klasycznych.
- ✓ Przygotowanie do oficjalnego, akredytowanego egzaminu AgilePM Foundation.

Grupa docelowa

- ✓ Kierownicy projektów,
- ✓ Przedstawiciele działów biznesowych,
- ✓ Kadra zarządzająca projektami,
- ✓ Kierownicy zespołów projektowych,
- ✓ Kierownicy zespołów wytwórczych/ kierownicy zespołów,
- ✓ Kadra zarządzająca i pracownicy firm usługowych z sektora IT,
- ✓ Wszyscy zainteresowani poznaniem różnic między PRINCE2® a AgilePM®,
- ✓ Wszyscy zainteresowani uzyskaniem certyfikatu AgilePM® Foundation.

Korzyści

- ✓ Zdobyć wiedzę na temat procesów, produktów, ról, korzyści i wyzwań w metodyce AgilePM®.
- ✓ Nabycie wiedzy, którą z łatwością można zastosować do zróżnicowanych projektów.
- ✓ Umiejętność budowania prawidłowej komunikacji pomiędzy organizacją zamawiającą projekt, a zespołem projektowym.
- ✓ Oszczędność czasu, spowodowana nabyciem umiejętności, która umożliwia przejrzyste zarządzanie projektami.
- ✓ Liczba PDU: 14.

Egzamin i certyfikacja

- ✓ Test jednokrotnego wyboru, składający się z 50 pytań,
- ✓ do zdania egzaminu wymagane jest uzyskanie 50%, czyli co najmniej 25 punktów,
- ✓ egzamin trwa 40 minut,
- ✓ język polski lub angielski,
- ✓ Uczestnik, który na egzaminie zdobył niezbędną do uzyskania zaliczenia liczbę punktów otrzymuje międzynarodowy certyfikat w formie elektronicznej.
- ✓ Certyfikat AgilePM® Foundation ważny jest bezterminowo.

Program szkolenia

Dzień 1

Początek	Temat	Zakończenie
8.00	Powitanie, prezentacja uczestników	8.15
8.15	Gra szkoleniowa „Agile Warrior”	9.45
9.45	Przerwa	10.00
10.00	01 - Czym jest Agile?	11.30

- ✓ Uproszczone i złożone podejścia Agile
- ✓ Źródła Zarządzania Projektem Agile
- ✓ Czym jest DSDM?
- ✓ Manifest Agile
- ✓ Którą metodę Agile zastosować

11.30	Przerwa	11.45
-------	---------	-------

11.45	02 - Filozofia, Pryncypia i Zmienne Projektowe	13.30
-------	--	-------

- ✓ AgilePM - Podstawy
- ✓ Filozofia Agile
- ✓ 8 Pryncypiów AgilePM
- ✓ Pryncypium 1 – Koncentruj się na potrzebie biznesowej
- ✓ Pryncypium 2 - Dostarczaj na czas
- ✓ Pryncypium 3 - Współpracuj
- ✓ Pryncypium 4 – Nigdy nie idź na kompromis w kwestii jakości
- ✓ Pryncypium 5 - Buduj przyrostowo od solidnych podstaw
- ✓ Pryncypium 6 - Wytwarzaj Iteracyjnie
- ✓ Pryncypium 7 - Komunikuj się ciągle i jasno
- ✓ Pryncypium 8 - Demonstruj kontrolę
- ✓ Filozofia i pryncypia - najważniejsze wskazówki

03 - Przygotowanie do odniesienia sukcesu

- ✓ Instrumentalne Czynniki Sukcesu w projekcie Agile
- ✓ Kwestionariusz podejścia do projektu (PAQ)

04 – Proces DSDM

- ✓ Ogólne omówienie cyklu życia projektu
- ✓ Omówienie celów poszczególnych faz

13.30	Przerwa obiadowa	14.30
-------	------------------	-------

14.30	05 – Ludzie - Role i obowiązki w DSDM	16.00
-------	---------------------------------------	-------

- ✓ Role i obowiązki – ogólne omówienie
- ✓ Role z Poziomu Projektu
- ✓ Role z Poziomu SDT
- ✓ Pozostałe Role

Ćwiczenie: Role

Dzień 2

Początek	Temat	Zakończenie
8.00	Omówienie wyników egzaminu próbnego, wyjaśnienie wszelkich wątpliwości	9.00
9.00	Przerwa	9.15
9.15	06 - Produkty DSDM <ul style="list-style-type: none">✓ Produkty - podsumowanie✓ Produkty fazy Przed Projektem✓ Produkty fazy Wykonalność oraz Podstawy✓ Produkty fazy Rozwój Ewolucyjny oraz Wdrożenie✓ Produkty fazy Po Projekcie	10.30
10.30	Przerwa	10.45
10.45	07 - Kluczowe praktyki – stosowanie priorytetów i timeboxów <ul style="list-style-type: none">✓ Omówienie techniki priorytetyzacji MoSCoW✓ Timeboxing✓ Stosowanie Timeboxów – szerszy kontekst✓ Codzienne Zbiórki	12.00
12.00	08 - Planowanie i kontrola w cyklu życia projektu <ul style="list-style-type: none">✓ Planowanie a fazy cyklu życia✓ Planowanie a jakość 09 – Inne praktyki: <ul style="list-style-type: none">✓ Warsztaty Facylitowane✓ Modelowanie✓ Rozwój Iteracyjny	13.00
13.00	Przerwa obiadowa	14.00
14:00	Przygotowania do egzaminu AgilePM Foundation	14.30
14.30	10 – Egzamin AgilePM Foundation	15:30

Metody i narzędzia wykorzystywane podczas szkoleń

Szkolenia prowadzone są metodą **wykładową i warsztatową**.

CZĘŚĆ WYKŁADOWA	CZĘŚĆ WARSZTATOWA
Prowadzona jest w oparciu o przygotowaną przez prowadzącego prezentację multimedialną i wzbogacana jest poprzez zastosowanie dyskusji moderowanej, wymianę doświadczeń uczestników oraz analizy przypadków.	<ul style="list-style-type: none">✓ ćwiczenia w małych grupach,✓ ćwiczenia indywidualne,✓ analizy przypadków,✓ dyskusję moderowaną,✓ wymianę doświadczeń uczestników

Dobór formy i zakresu szkoleń poparte doświadczeniem zawodowym i trenerskim prowadzącego zapewniają uczestnikom **kompleksowe omówienie tematyki** oraz **zdobycie praktycznych umiejętności**.