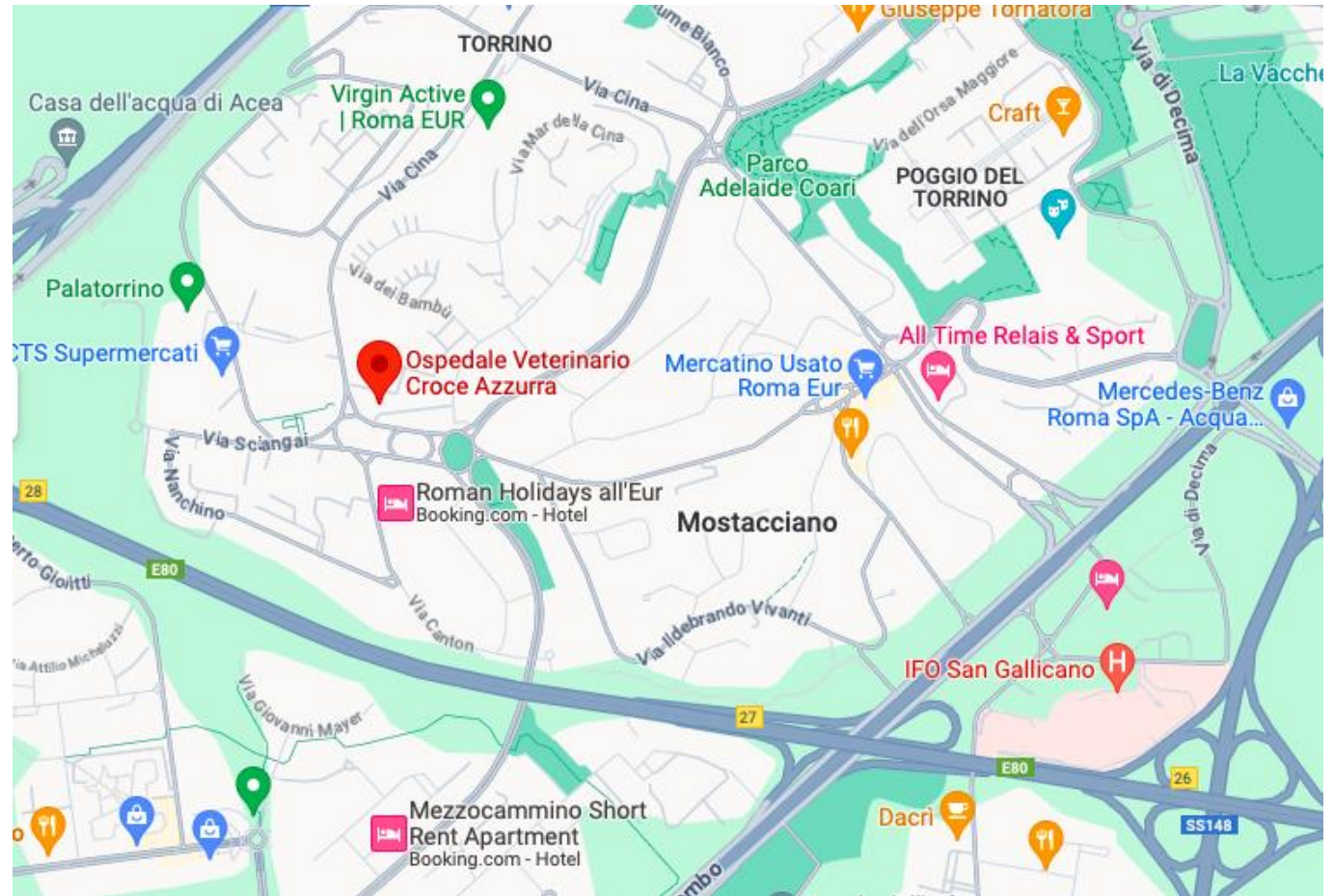


Praktyki weterynaryjne w Rzymie



Swoje praktyki odbyłam w Ospedale Veterinario Croce Azzurra w Rzymie



PROGRAMMA ERASMUS

DATA	medicina gen	diagnostica	degenza	chirurgia	anestesia
03/07/23		eliza			
04/07/23		eliza			
05/07/23		eliza			
06/07/23		eliza			
07/07/23		eliza			
10/07/23				eliza	
11/07/23				eliza	
12/07/23				eliza	
13/07/23				eliza	
14/07/23				eliza	
17/07/23			eliza		
18/07/23			eliza		
19/07/23			eliza		
20/07/23			eliza		
21/07/23			eliza		
24/07/23	eliza				
25/07/23	eliza				
26/07/23	eliza				
27/07/23	eliza				
28/07/23	eliza				
31/07/23					eliza
01/08/23					eliza
02/08/23					eliza
03/08/23					eliza
04/08/23					eliza
07/08/23		eliza			
08/08/23		eliza			
09/08/23		eliza			
10/08/23		eliza			
11/08/23		eliza			
14/08/23				eliza	
16/08/23				eliza	
17/08/23				eliza	
18/08/23				eliza	
21/08/23				eliza	
22/08/23			eliza		
23/08/23			eliza		
24/08/23			eliza		
25/08/23			eliza		
28/08/23			eliza		
29/08/23	eliza				
30/08/23	eliza				
31/08/23	eliza				
01/09/23	eliza				
04/09/23					

Mój wyjazd trwał łącznie 61 dni.

Klinika rozpisała mi program stażu, dzięki któremu co tydzień przez dwa miesiące odbywałam praktyki w różnych oddziałach m.in. chirurgia, medycyna generalna, diagnostyka, anestezja, hospitalizacja.



Ospedale Veterinario Croce Azzurra jest jedną z największych klinik dla zwierząt w Rzymie. W swojej bogatej ofercie usług oferuje m.in. wizyty internistyczne, okulistyczne, dermatologiczne, diagnostykę obrazową, zabiegi chirurgiczne, fizjoterapię, wizyty neurologiczne, onkologiczne, kardiologiczne oraz posiadają własne laboratorium analiz próbek. Prowadzą hospitalizację po zabiegach z opieką 24-godzinną oraz pogotowie ratunkowe otwarte całą dobę.

Sala specjalnie przeznaczona na nagłe przypadki i nocne przyjmowanie pacjentów



Sala hospitalizacyjna dla naszych psich pacjentów 😊



Sala przeznaczona do robienia zdjęć radiologicznych





Sala chirurgiczna

„Pre-anestezja” czyli miejsce gdzie przygotowaliśmy naszych pacjentów do planowanych zabiegów chirurgicznych





Klinika posiadała również własny tomograf oraz rezonans magnetyczny



Laboratorium

PROCEDURA	ESABE	REPARTO	ORARIO	STATO
CAHINATI	GN JACO	CISTODIPIA + EL. CASTRABIONE	30,5	✓
ZARFATI	GN PINGO	BIOPSIE e ASFORIAZ. LINF. CERV. CALE		✓
FOGGI	GN TEUS	RNI		✓
CARASAI	GN AXEL	SED. ANALISI + ACCERTAMENTI CONTROLLO BOCCA		✗
DE JAK	GN BOBO	CHEMO + ECO	11:00	✓
GAUDELLI	GN TOTO	CONTROLLO AURICOLARE	12:45	✓
CONSDU	GN HOKA	TZ + RNI ORECCHIO DX		✓
GUERCI	GN LALLA	LAVAG. AURICOLARE	16:00	✓

Każdego dnia był przygotowywany harmonogram zabiegów na dany dzień, tak aby każdy wiedział jaki będzie plan działania.

Każdy hospitalizowany pacjent miał swoją przypisaną klatkę z numerkiem, powód dla którego został u nas i godziny terapii.

Organizacja jest bardzo ważna, aby wszystko sprawnie funkcjonowało 😊


NUMERO	CAUSE	CAUSE	CAUSE	CAUSE	CAUSE
64					
65					
66					
67					
68					
69					
70					
71					
72					
73					
74					
75					
76					
77					
78					
79					
80					
81					
82					
83					
84					
85					
86					
87					
88					
89					
90					
91					
92					
93					
94					
95					
96					
97					
98					
99					
100					



Nasi psi pacjenci 😊







Każdy dzień nauczył mnie czegoś nowego, bardzo duża ilość przypadków klinicznych i możliwości zdobycia nowej wiedzy z zakresu leczenia.






W trakcie praktyk pogłębiałam wiedzę z zakresu prawidłowej interpretacji zdjęć rentgenowskich, oraz nauczyłam się podstaw ultrasonografii.





Każdy mój dzień zaczynałam od 10.00. Pierwszą czynnością, którą robiłam było zapoznanie się z historią chorób zwierząt będących na szpitalu. Następnie pomagałam dyżurującemu danego dnia lekarzowi.





Baaardzo dużo
kocich pacjentów
odwiedzało nas na
co dzień...

...nie każdy z
nich był
zadowolony z
tego powodu 😊





Pełna różnorodność, od pacjentów bardzo małych do bardzo dużych 😊

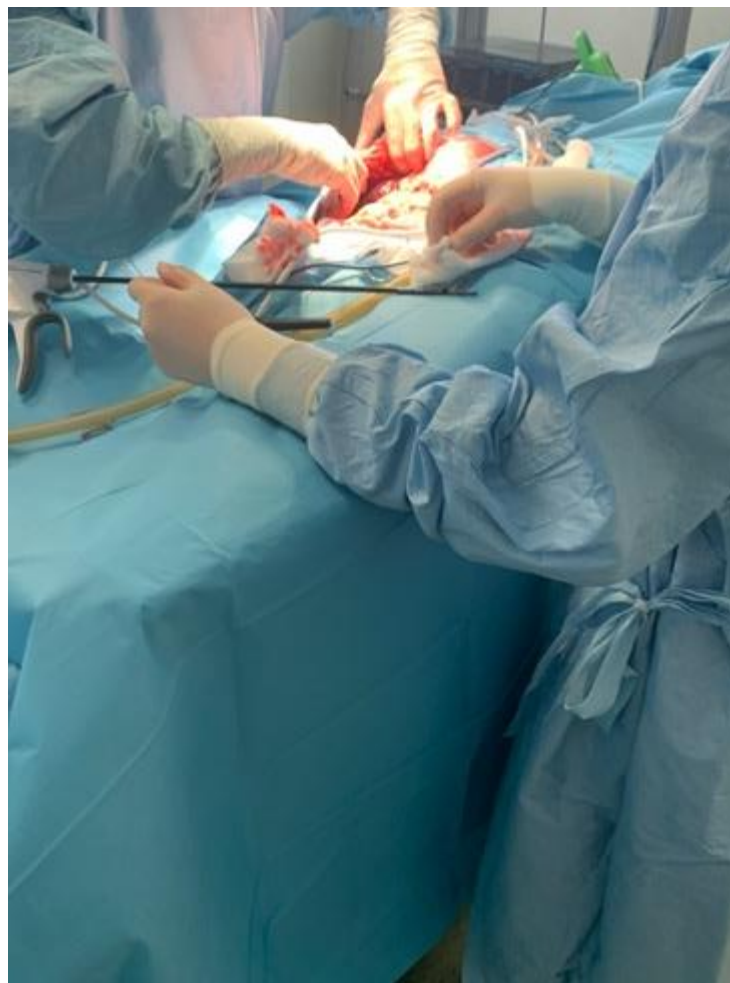




Młody pacjent gotowy na kontrolę stanu swoich stawów 😊



Zainteresowałam się podczas praktyk chirurgią, przez co spędzałam najwięcej swojego czasu na sali zabiegowej.



Splenektomia oraz usunięcie bardzo dużego guza na wątrobie.



Zabieg
amputacji
lewej, tylnej
kończyny

Asystowałam podczas badania anestezyjologicznego, znieczuleniu pacjenta oraz asystowałam w zabiegach. Zdobyłam ogromną wiedzę z zakresu anestezjologii i terapii bólu.






Zabieg
endoskopii



Rozwiązanie porodu
przez zabieg
chirurgiczny

Na świat przyszły 4
piękne, czarne
kocięta







Bardzo często przeprowadzane były operacje przepuklin w kręgosłupie, a także usuwanie kamieni z pęcherza moczowego.


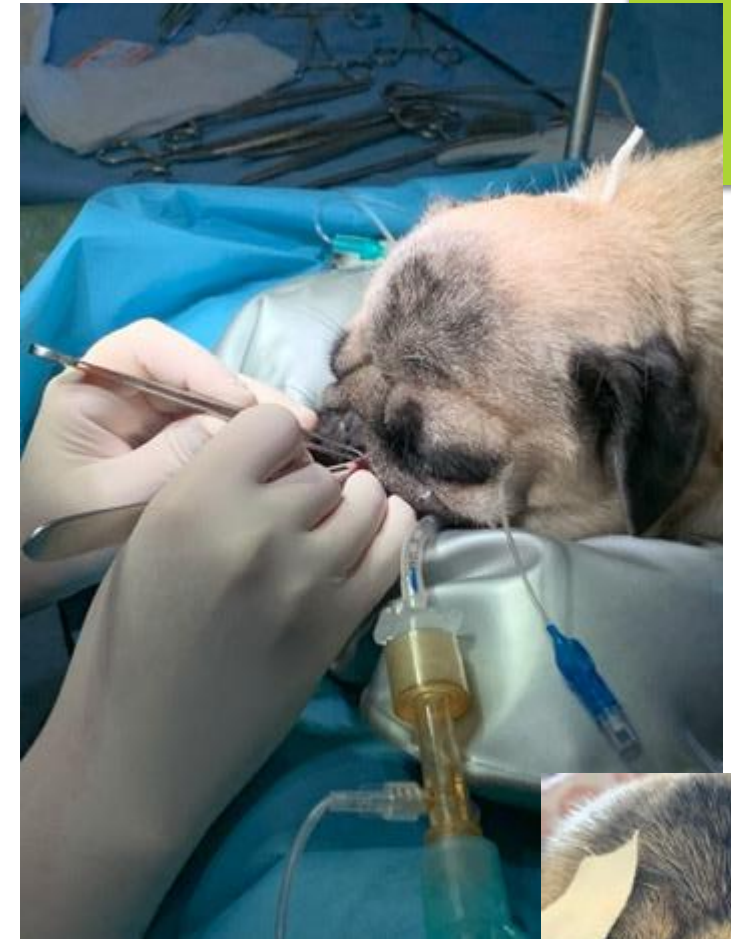


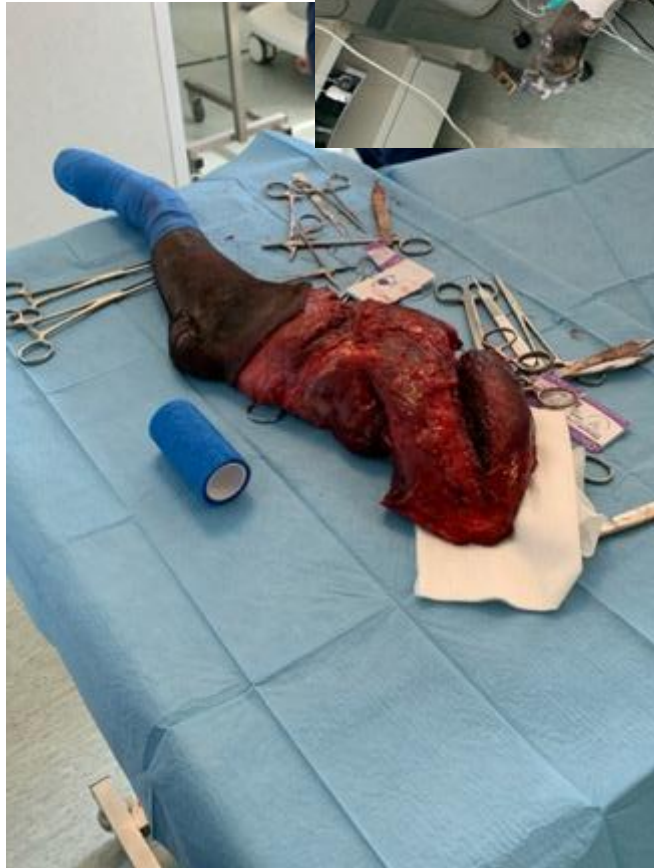
Tu zdjęcie naszego rekordowego kamienia! 😊



Przygotowywanie do zabiegu.

Została przeprowadzona korekcja nozdrzy. Wreszcie pacjent będzie prawidłowo oddychał 😊





Nie było dnia
bez zabiegu
😊



Zalecenia pozabiegowe: głaskanie i przytulanie ☺



Podczas praktyk
zdobyłam
umiejętności
interpretacji badań
krwi,
przeprowadzania
wywiadu z
pacjentem oraz
samodzielnego
badania
klinicznego.





Pomagałam codziennie
w przygotowaniu
pacjentów do zabiegu.

Polepszyłam swoje
zdolności manualne
m.in. sprawne
pobierania krwi,
zakładanie
wenflonów,
nabieranie leków, a
także poskramianie
pacjentów.





Najlepszą częścią praktyk było poznanie personelu, który tam pracuje. Zostałam ciepło przez nich przyjęta oraz otrzymywałam od nich pomoc gdy miałam problemy ze względu na barierę językową



Polepszyłam umiejętność pracy w zespole, dzielenia się zadaniami oraz działania pod wpływem presji czasu.



Praktyki zagraniczne Erasmus+ pozwoliły mi zdobyć nowe umiejętności i wzbogacić się o nowe doświadczenia. Nie żałuję udziału w programie i polecam każdemu kto się zastanawia nad taką formą samorozwoju 😊